

# Bébés



**Chantez sur l'air de « Frère Jacques » pendant que vous bercez ou changez le bébé.**


**Jésus dit: « Vas ! »  
Jésus dit: « Vas ! »  
Vers tout l'monde, Vers tout l'monde.  
Parle-leur de Jésus  
Parle-leur de Jésus.  
Il nous aime. Il nous aime.**

**Priez pour le bébé.**

Nom du bébé, je prie pour que tu parles aux autres de Jésus ainsi que ta famille..

# Tout-petits

Repeat the activity as long as there is interest. Remember, toddlers LOVE repetition.



## Sais-tu?

Où est ta bouche ?

Tu peux me montrer ta bouche ?

On parle avec notre bouche.

Nous pouvons aussi parler par nos actes, par les choses que nous faisons.

## Qui se cache dans la boîte ?

*Fouille parmi les choses dans la boîte pour savoir qui nous dit de faire quelque chose de très important!*

Vous avez trouvé trois disciples ! Merveilleux travail! Les disciples aiment obéir à Jésus.

Vous avez trouvé la Terre! C'est là que nous vivons! Fantastique découverte!

Tu as trouvé Jésus ! Youpi ! Jésus aime (*le nom de chaque enfant*).\_\_\_\_\_

## Histoire !

Jésus est mort sur une croix pour nous et est revenu à la vie trois jours plus tard. Il est venu rendre visite aux disciples et leur a dit de partager quelque chose de SUPER important. Il leur a dit d'aller partout et de dire à tout le monde la Bonne Nouvelle à son sujet. Il leur a dit d'enseigner à d'autres ce que lui-même (Jésus) leur avait enseigné. Tout comme Dieu a envoyé Jésus, Jésus nous envoie.

**Priez** pour le jeune enfant.


Nom de l'enfant en bas âge, je prie pour que tu parles aux autres de Jésus et ainsi que ta famille.

\_\_\_\_\_

# Qui se cache ?



Découpez chaque personnage. Cachez-les dans un petit bac à jouets pour que le tout-petit puisse explorer et trouver les personnages. Ensuite, rejouez l'histoire avec les personnages. (Vous pouvez les plastifier pour plus de durabilité).





# Bébés et tout-petits

**Faites un sac sensoriel à toucher pour votre bébé ou votre tout-petit.**

## Fournitures:

Sac zip en plastique

Farine ou poudre pour bébé

Colorant alimentaire bleu

Morceaux d'herbe ou papier vert

déchiqueté

Scotch

Ciseaux

Images de l'histoire (ci-dessous)



## Instructions:

\*Remplissez un sac zip en plastique à 1/3 plein de farine ou de poudre pour bébé. \*Ajoutez quelques gouttes de colorant alimentaire bleu, zippez le sac et secouez-le jusqu'à ce qu'il soit bleu. \*Ajoutez les morceaux d'herbe et les images d'histoire et fermez le sac. \*Mettez du scotch de chaque côté pour éviter les fuites. \*Racontez l'histoire pendant que votre bébé ou votre tout-petit joue avec le sac.

**Demandez-lui et aidez-le à trouver le personnage et à répondre :**

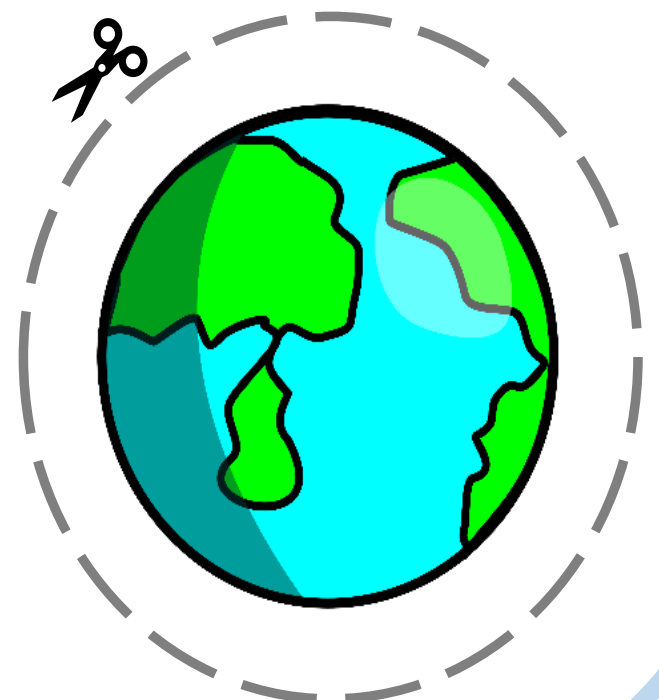


Où est Jésus ?

Vivons-nous sur Terre ?


Peux-tu trouver les gens qui vivent sur Terre?

Qu'est-ce que Jésus nous a dit de faire ?

**Entraînez, avec votre enfant, des mots comme:** Bleu, vert, disciple, Terre, monde, eau, herbe, peuple, Jésus, aller, dire



**Va dans le monde entier**



**Allez dans le monde entier et prêchez la Bonne Nouvelle**  
**Marc 16:15**

